

# ITALIE

2022 est une année record pour les investissements originaires d'Italie avec 139 décisions d'investissement recensées en France, une hausse de 45 % en un an. Ces projets ont permis la création ou le maintien de 2 656 emplois, soit 45 % de plus qu'en 2021. Grâce à cette forte progression, l'Italie retrouve une place dans le Top 5 des principaux investisseurs étrangers en France.

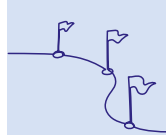
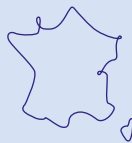


**139** projets en 2022 permettant la création ou le maintien de **2 656** emplois

**10 %** des projets de production proviennent d'Italie

**HAUSSE DE 45 %** des projets et des emplois

**LA FRANCE**  
**1<sup>er</sup>** pays d'accueil européen des projets d'investissement italiens



**TOP 3 DES FONCTIONS**  
Production (46 projets)  
Centre de décision (35 projets)  
Point de vente (20 projets)

## Chiffres clés



Stock d'IDE<sup>1</sup> : **22,2 MD€**  
9<sup>e</sup> rang  
(Banque de France)



Nombre d'entreprises en France : **2 000**  
(Bureau Business France)



Nombre de salariés : **80 000**  
(Eurostat, 2023)

### Nombre de projets et d'emplois par type d'investissement

Projets	Type d'opération	Emplois
37	Création	656
65	Extension	1 175
37	Reprise	825

### Ils investissent en France en 2022

**PRG SPA / Prénatal** : leader dans la production et la distribution d'articles pour enfants et de jouets, le groupe dispose d'un vaste réseau de distribution en Italie et à l'étranger par le biais de plusieurs marques spécialisées et de 950 points de vente. La croissance de leur activité (+13,4 % en 2021) a permis au groupe de renforcer sa présence sur des marchés stratégiques, dont la France. En 2022, PRG a notamment acquis 100 % de Maxi Toys et a initié la conversion de 92 magasins sous l'enseigne King Jouet dans le cadre de son plan de synergie sur le territoire français.

**Young Platform** : Young Platform est une fintech italienne spécialisée dans la blockchain (près d'un million d'utilisateurs dans le monde). Elle développe des services d'achat, de vente et de gestion de portefeuilles de cryptomonnaies. Young Platform a réalisé en 2022 une levée de fonds de 16 M€ dont une partie a été consacrée à son déploiement en France (primo-implantation à l'étranger) et a obtenu

son enregistrement auprès de l'AMF en tant que prestataire de services sur actifs numériques (PSAN). Le centre de décision français récemment constitué vise le million d'utilisateurs en moins de deux ans. À terme, la filiale devrait compter une dizaine de salariés qualifiés.

**Iveco** : Iveco Group a lancé un important plan d'investissement destiné aux sites de ses marques Iveco Bus et Heuliez en France. Développée dans les centres R&D du groupe en France, c'est à Rorthais (Deux-Sèvres) que sera produite une gamme renouvelée de bus électriques. Le site d'Annonay (Ardèche) travaillera à l'hybridation et à l'amélioration du rendement énergétique des autobus urbains, dont les versions au biométhane. Le site de Vénissieux (Rhône) accueillera le premier banc d'essai pour la validation d'autobus électriques et à hydrogène.

<sup>1</sup>Stock d'investissements directs en France par pays d'origine immédiate au 31/12/2021.

Les stocks d'investissements directs d'origine ultime au 31/12/2021 pour l'Italie sont de 54,6 Md€.

## Présence des entreprises italiennes en France

La France compte sur son territoire environ 2 000 entreprises détenues par des investisseurs italiens, employant près de 80 000 personnes. En 2022, 139 nouvelles décisions d'investissement ont été recensées (+45 % en un an), permettant de créer ou de maintenir 2 656 emplois (+ 45 %).

La croissance importante du nombre de projets italiens apparaît dans la plupart des fonctions, et en particulier dans les activités de production, qui concentrent cette année un tiers des projets identifiés, et dans les activités de centres de décision (un quart des projets). À elles-seules, ces deux fonctions ont permis de créer ou de maintenir 53 % des emplois. Les points de vente représentent quant à eux 14 % des projets et 23 % des emplois, l'Italie étant à l'origine de 15 % des emplois de cette fonction à l'échelle de la France.

## Place de la France en Europe<sup>2</sup>

En 2022, la France est le premier pays européen d'accueil des investissements italiens, devant l'Espagne et la Roumanie.

<sup>2</sup>Observatoire Europe, Business France

## Répartition par fonction servie par l'investissement

Fonction du projet	Nombre		Part	
	Projets	Emplois	Projets	Emplois
Centre de décision	35	476	25 %	18 %
Logistique	4	80	3 %	3 %
Point de vente	20	622	14 %	23 %
Production / Réalisation	46	918	33 %	35 %
R&D, Ingénierie, Design	12	140	9 %	5 %
Services aux entreprises	2	150	1 %	6 %
Services aux particuliers	20	270	14 %	10 %
<b>Total</b>	<b>139</b>	<b>2 656</b>	<b>100 %</b>	<b>100 %</b>

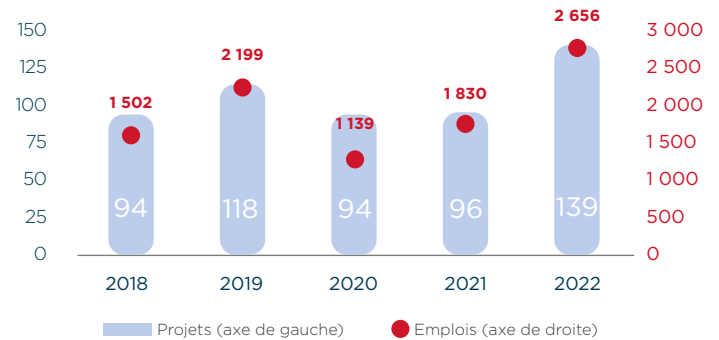
## TOP 5 des entreprises italiennes en France en termes d'emplois

Entreprise	Effectifs
ASSICURAZIONI GENERALI SPA Services financiers et assurances	+ 7 000
IVECO SPA Constructeur automobiles et équipementiers	+ 3 500
MUNDYS SPA Infrastructures	+ 3 000
PRYSMIAN SPA Composants électroniques	+ 2 600
ADLER PLASTIC SPA Constructeurs automobiles et équipementiers	+ 2 000

Les équipements et dispositifs médicaux (13 % des projets) et les équipements du foyer (8 %) sont les deux principaux secteurs concernés par les décisions d'investissement ; l'Italie est par ailleurs l'un des trois principaux pays pourvoyeurs d'emplois dans ces deux secteurs au niveau national. Les investissements dans le secteur du textile, qui composent 7 % des projets et 10 % des emplois, représentent également une part non négligeable au niveau national (27 % des projets et 24 % des emplois).

Les investisseurs italiens privilégient l'Île-de-France (23 % des projets) pour développer leurs activités en France, devant l'Auvergne-Rhône-Alpes (12 %) et les Hauts-de-France (10 %).

## Évolution du nombre de projets et d'emplois depuis 2018



## TOP 5 des secteurs en nombre de projets

Secteur d'activité	Nombre		Part	
	Projets	Emplois	Projets	Emplois
Équipements et dispositifs médicaux	18	168	13 %	6 %
Équipement du foyer	11	460	8 %	17 %
Équipements électriques et informatiques	11	174	8 %	7 %
Textiles et accessoires	10	260	7 %	10 %
Constructeurs automobiles et équipementiers	9	142	6 %	5 %

## TOP 3 des régions d'accueil (en 2022)

ÎLE-DE-FRANCE 32 projets

AUVERGNE-RHÔNE-ALPES 16 projets

HAUTS-DE-FRANCE 14 projets

